


Најпрвин вклучете се на вашиот мејл и најдете ја пораката од ClassMarker со наслов: „Podatoci za najava...“ :

ClassMarker Podatoci za najava regionalen natprevar - Здраво Борис, <https://www.classmarker.com/> Вашиот профил е:

Потоа влезете во пораката и видете го вашиот профил и лозинка:

Podatoci za najava regionalen natprevar Inbox x

 **ClassMarker** <do-not-reply@classmarker.com>
to me ▾
Здраво

<https://www.classmarker.com/>

Вашиот профил е: imenaprofil

Лозинката е: lozinka

Кликнете го горниот линк за да се најавите на платформата со вашиот профил (username) и вашата лозинка (password).

За техничка поддршка јавете се на 071248979:

← Reply ➔ Forward

линк за најава на платформата

профилот за најава (username)

лозинка за најава (password)

Со клик на линкот од пораката, ќе ви се отвори платформата за онлајн тестирање. Во полето username внесете го вашиот профил од пораката, а во полето password внесете ја лозинката од пораката и кликнете на Login:

ClassMarker 

внесете го вашиот профил и лозинка

Username Password Login

Forgot Password? Forgot Password?

Home Take a Tour Pricing FAQ Contact Us

The Best Quiz Maker for Business & Education

ClassMarker's secure, professional web-based Quiz maker is an easy-to-use, customizable online testing solution for business, training & educational assessment with Tests & Quizzes graded instantly saving you hours of paperwork!

[Register Free](#)



The Quiz Maker for Professionals



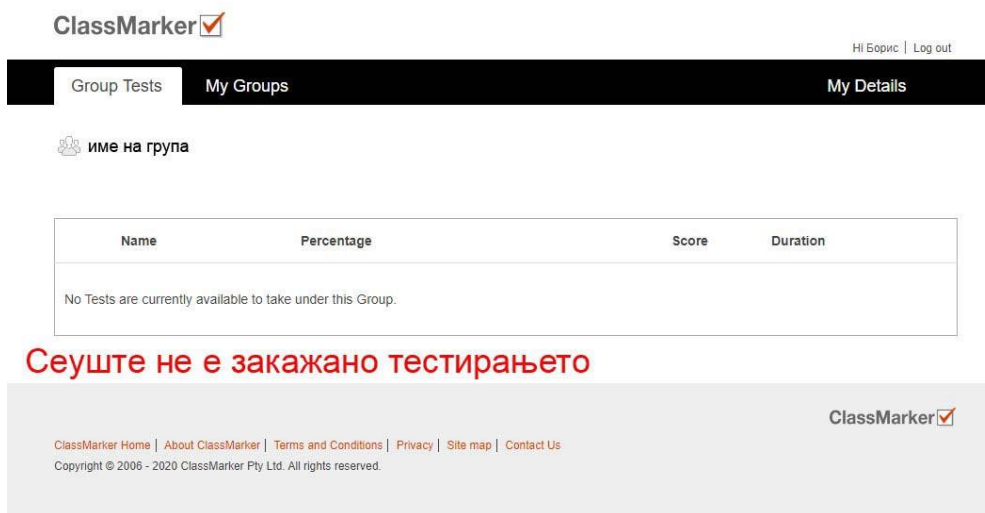
Create Custom Tests & Exams Online

- Secure & private
- Easy to define Test settings
- No software installations required
- Custom Certificates & Exam branding
- Give Exams with public & private options
- Create Assistants to help manage your account
- Results automatically graded & viewable in real time
- PCs, Macs, iPad, iPhone, Android, Chromebook & more

[Quiz Maker Features >](#)

Trusted by:

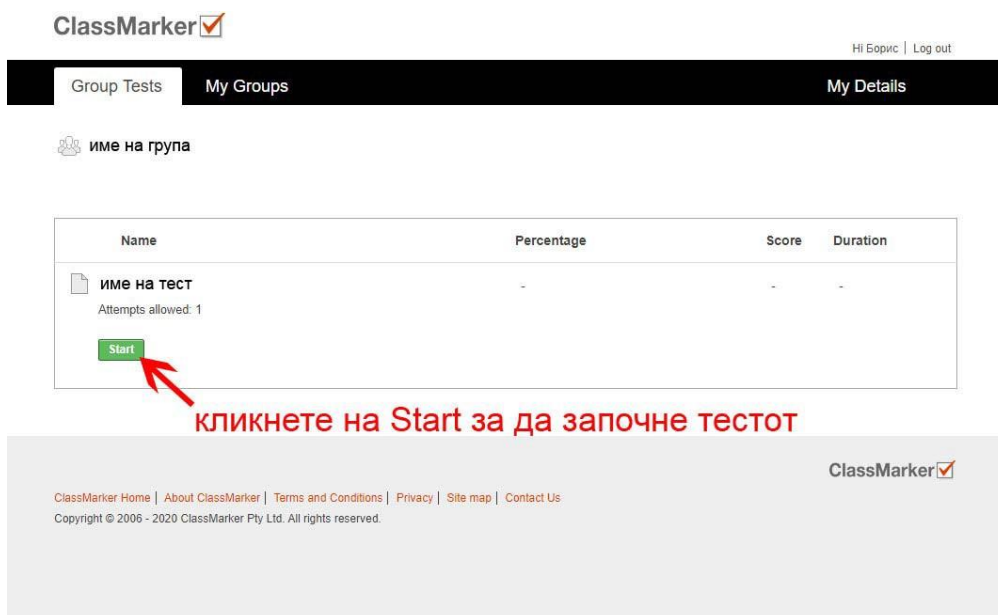
Ако сеуште не е закажано тестирањето, вашиот профил на платформата за тестирање ќе изгледа вака:



The screenshot shows the ClassMarker website interface. At the top left is the ClassMarker logo. At the top right, it says "Hi Борис | Log out". Below this is a navigation bar with "Group Tests", "My Groups", and "My Details". Under "Group Tests", there is a placeholder "име на група". Below that is a table with columns "Name", "Percentage", "Score", and "Duration". The table is empty, with the message "No Tests are currently available to take under this Group." below it. At the bottom, there is a red heading "Сеуште не е закажано тестирањето" and a footer with "ClassMarker" logo and copyright information.

Во предвиденото време за почеток на натпрварот потребно е да ја освежите страницата за да ви се покаже тестот со копчето F5 на тастатурата или копчето Refresh на вашиот прелистувач.

Кога ќе биде достапен тестот, со клик на зеленото копче Start ќе може да започнете со тестирањето:



The screenshot shows the ClassMarker website interface. At the top left is the ClassMarker logo. At the top right, it says "Hi Борис | Log out". Below this is a navigation bar with "Group Tests", "My Groups", and "My Details". Under "Group Tests", there is a placeholder "име на група". Below that is a table with columns "Name", "Percentage", "Score", and "Duration". The table has one row with the following data: "име на тест" (with a document icon), "Attempts allowed: 1", "-", "-", and "-". Below the "Name" cell, there is a green "Start" button with a red arrow pointing to it. Below the table, there is a red heading "кликнете на Start за да започне тестот". At the bottom, there is a footer with "ClassMarker" logo and copyright information.

На следниот екран ќе имате информации околу тестот, за да го започнете кликнете на портокаловото копче Start:

ClassMarker ✓

Hi Борис | Log out

Group Tests My Groups My Details

ИМЕ НА ТЕСТ

Instructions:

- Number of questions: [redacted]
- Has a time limit of: [redacted]
- Number of attempts allowed: 1
- Must be finished in one sitting. You cannot save and finish later.
- Questions displayed per page: 1
- Will not allow you to go back and change your answers.
- Will let you finish with some questions unattempted if you are not sure of an answer.

Go back Start

кликнете на Start за да започне тестот

ClassMarker ✓

ClassMarker Home | About ClassMarker | Terms and Conditions | Privacy | Site map | Contact Us

Copyright © 2006 - 2020 ClassMarker Pty Ltd. All rights reserved.

Тестот може да го решавате само еднаш. Со клик на копчето Next во долниот десен агол на секое од прашањата, преминувате на наредното прашање. Откога ќе преминете на следното, можете да се вратите на претходното прашање за да го одговорите!

Кога ќе го одговорите последното прашање, кликнете на Finish now, па потоа на Confirm finish now за да го завршите тестот:

Question

Finish now

кликнете Finish now за крај на тестот

Question 16 of 16

Confirm finish now

кликнете Confirm finish now за крај на тестот